

IWA 岩崎製作所
ウェブサイト



取扱商品のご案内・
ショッピングなど、
弊社の情報が満載。

facebook



新商品やお知らせ
など情報をいち早く
お届けします。

YouTube



商品の機能や動作を
動画で検証・ご説明
致します。

LINE



友だち登録でお得
な情報などダイレ
クトにご案内。

Instagram



写真やショート
ムービーなどで
旬な商品をご案内。



ポンプ操法用品
消防団員用



OSAKA JAPAN

株式会社 岩崎製作所

本 社 〒544-0015 大阪市生野区箕南 1-8-28
TEL 06-6758-1084 FAX 06-6757-9120
検査工場 〒544-0015 大阪市生野区箕南 2-7-43
IP 050-5519-4616
研究開発センター 〒544-0015 大阪市生野区箕南 2-10-41

<http://www.i-w-a.co.jp>



ポンプ操法用品
消防団員用

vol.2

IWA
OSAKA JAPAN



SINCE 1972
IWASAKI MFG,CO.,LTD

IWAの新開発

第3用ホース

ハヤブサ カイ

HAYABUSA

アクアジェット「はやぶさKAI」



第3用専用ホース
こだわりの逸品です。

【2P加工】を採用

※「2P加工」とはホース内面の凹凸を無くして
通水速度を高める加工です。

勝つための「機能」を、これ程にも
併せ持つ操法ホースは他にありません。

総重量
約8.3kg
(重心設計)



イワマチ接手
(回転金具)付

耳部補強付

65A×20m 1.3MPa

ホースの機能

- ① 第3用は「投網」の様にホースを投げないとけません。そこで、総重量を8.3kg(金具付き)と重めに設定しました。
- ② ホース内面を滑らかに仕上げとし、通水性を良くしました。

品番	サイズ	価格(税抜)
01HYBSK65SIM	65	44,000円

【マジック加工】を施しているのでしなやかになり
巻き径を小さく、そしてきつく固く巻ける！

だから、

① 投げやすく、
真っ直ぐ走る！

② 巻き崩れが少なく、
運びやすい！

総重量
約7.0kg

第1用・第2用ホース

HAYABUSA

アクアジェット「はやぶさ」

品番	サイズ	価格(税抜)
01HYBS40SIM	40	23,000円
01HYBS65SIM	65	44,000円



耳部補強付

65A×20m 1.3MPa

金具の機能

【はやぶさ】には、
イワマチクイック接手を標準装備

先端部はメッキを施した
鋳金材を採用している
ので滑りが良い。

爪底部にも滑りが
良いメッキを施した
鋳金材を採用。



回転することで
よじれを解消します。

- ① A(オス金具)先端部はイワクイック付。
- ② B(メス金具)部分はクイック爪座採用。だから滑りが良くスムーズ。A+Bの組み合わせにより、一発で瞬間接続され、これまでにない感触を味わえます。
- ③ ホースのよじれ・キックを瞬時に解消し、「ふられ放水」を解消します。

詳細はP.07をご参照下さい。

棒状直射の最強ノズル
可変ノズル

可変キング65

「破壊力」も「飛距離」も凄い！

吐水口



「可変キング」は
水量調節もシャットも
できる「吐水口」です。



こちらのQRコード
からアクセスされ
ますと実際にご覧
頂けます。

第25回全国操法大会
で使用占有率85%を
記録したあの「V23」
ノズルよりも凄い！

「棒状直射」「立ち上がりの速さ」
は、他を寄せ付けず圧倒します。

- ◎ グリップ部を逆テーパにし、細長くしましたのでしっかりと握れます。
- ◎ 水の飛びは「吐水口」と同じです。槍で突く感じなので正確で破壊力抜群です。

品番	サイズ	口径(mm)	価格(税抜)
05KK6520A	65	20	35,000円

女性操法の最強ノズル
40操法V23

勝つわよ

飛距離・破壊力を保ち、
軽量化させたスグレモノ！



「V23」を女性仕様にアレンジ！
男性陣に負けられない記録を弾き出す
最強ノズルがここに誕生！

- ◎ グリップ部を細く逆テーパにしました。
- ◎ 最軽量モデルです。
- ◎ 槍で付く感じなので正確で破壊力抜群。
- ◎ 瞬時に棒状放水になります。

品番	サイズ	口径(mm)	価格(税抜)
04KWY4013A	40	13	9,000円

「破壊力」も「飛距離」も

最強

スーパーカンソーは
ふられ放水が難しい！

スーパーカンソー

品番	サイズ(mm)	価格(税抜)
D4SPK65A	65	40,000円

凄さの秘訣はコレ！



スーパー整流板入り。

クイックツメザ採用。

イワマチ機能搭載。

「破壊力」も「飛距離」も凄い！

- ◎ 「スーパー整流板」入りです。内圧上昇が早いので直射への立ち上がりが一瞬です。
- ◎ 放水中は50%以上も軽いので操作性が良い。放水時の衝撃が少ないので「ふられ放水」も防ぎます。
- ◎ 「クイックツメザ」を採用していますので、ホースへの接続がスムーズです。

2014年全日本消防操法大会にて

優勝・準優勝の快挙達成!

ご覧あれ!
この「噴」のような噴状を!
強力です!!

操法大会で有効!

このV23にも大好評のノーベル賞をいただきました。
※ノーベル賞とは、操法大会において大賞有数の成績のことです。
先発者のみフリーに回転するので開始時の管壁を体温度に慣らして噴射時にノズルが凝り固まるようなことがありません。



品番	サイズ	口径(mm)	価格(税別)
05V235020A	50	20	13,800円
05V236521A	65	19~21	13,800円

品番	サイズ	口径(mm)	価格(税別)
05V23N6521A	65	19~21	18,200円

流体力学の観点からもっとも「射程距離」と「破壊力」がある噴霧ノズルの誕生!

何と云っても、一撃即倒能が出るのはスムーズノズル(吐水口)です。スムーズノズルは内側には噴霧物が一層細く、混れた水がそのまま噴水され、空気が混入されない完全な「水の霧」となり、遠方目く射程距離が出るのです。(図1)それに對してDA(ダイヤル)型噴霧ノズルは、内部に噴霧物があることで水が一度広がって再び集って噴射になります(図2)。噴射とは違って、その水の内部には乱流が発生したり空気が混入するので、射まりのないきれいな噴射になり射程距離が出ません。

スムーズノズル(吐水口)のようなDA型噴霧ノズルは開発できないだろうか?

この様なノズルを開発するには噴射の径をサイズ呼び径に近い噴射にしないと行けません。それには、噴霧ノズルの口径を小さくする必要があります。しかし口径を小さくすると必要な水量が不足します。この相反する問題を解決するには距離まで低圧を少なくすると、弁体までも小さくする必要があります。そうした相反する条件を「V23」としてクリアしたのであります。結果、他社製品よりもなんと25%も口径を小さくする事に成功しました。そしてスムーズノズル(吐水口)に近い強力な噴射を実現し(図3)、「究極の噴霧ノズル」の開発に成功しました。

嬉しい誤作

飛距離・破壊力を増すために口径を小さくした事が、結果的に距離も多かれ日本人の手にはしっかりと射撃むちよほど扱いやすくなりました。飛距離・破壊力だけでなく、【操作性も抜群に良い】と高評価を頂いております。



操法噴霧 [V26]

シャット位置から直射まで、わずか1/8回転。
瞬間直射で極大ストリート!
RNA独自のシャット機構により、一流の水もこぼれません。手にしっかりとフィットする逆テーラー型の保護タイヤを装備。

品番	サイズ	口径	全長	重量	価格(税別)
05V2620A	65	21	140	870g	6,480円



操法噴霧 [V26 ノーベル]

シャット位置から直射まで、わずか1/8回転です。
RNA独自のシャット機構により、一流の水もこぼれません。
手にしっかりとフィットする逆テーラー型の保護タイヤを装備。
噴射の最終はノズル先端を持って、管壁を体温度に慣らなければなりません。その際ノズルが凝ることで噴射することがあります。しかし、ノーベルは先端部がフリーに回転するので、水の心定射が可能です。

品番	サイズ	口径	全長	重量	価格(税別)
05V2620A	65	21	140	880g	11,000円

最適直射位置ストップ機能つき



最適な直射位置で肩が痛くなるように設計しております。これにより、長時間の操法でも容易に最適直射位置でストップできます。

女性操法用品

女性操法 YUMI PREMIUM



シャット位置から直射まで、わずか1/8回転です。
手にしっかりとフィットする逆テーラー型プロテクターを装備。
プロテクターがノズル全体を保護しているため、操作性が向上。

品番	サイズ	口径
05Y4018A	40	18

全長 100mm 重量 195g 価格(税別) 2,800円

女性操法 簡便子 YUMI



シャット位置から直射まで、わずか1/8回転です。

品番	サイズ	口径
08BY4018A	40	18

全長 180mm 重量 300g 価格(税別) 4,300円

女性操法用管轄



品番	口径	サイズ
一般用	04SK40A	40

全長 405mm 重量 374g 価格(税別) 7,480円

もうノズルが凝るまない! 思い切ってシャットで直射!



品番 26SPK00R 価格(税別) 800円

噴霧ノズルは管轄にねじ込んで取付け、外筒側を回転させることにより「噴霧」→「直射」→「シャット」の切り替えを行います。この回転方向が噴霧との逆方向を指す方向と同じであるため、力強く「シャット」にする、強制力が届く心配がありません。しかし、力いっぱい回さないと止水は出ません。こんな不安を解決したのが「操法水口パッキン」です。豊富な特殊リブが摩擦係力を増大し、動きを防止します。

【操法噴霧】、「操法噴霧管轄」に必ずお付けしております。

IWASAKI が贈る無敵のアイテム



男性操法
『三種の神器』

女性操法
『三種の神器』

スーパーガンソー

ハヤブサ68

ハヤブサ40

多くの機能を持つ「三種の神器」。この三種で火点打倒水量到達タイムを競ってみてください。「三種の神器」の姿を証明することができます。

オススメ1 濡れても濡らないビット付仕様

イワマチ無法管鉗ビット巻き

- ・なんと 視元部が回転するんです!
- ・回転するからホースの「よじれ」を解消!
- ・人気の無法管鉗の特長は全て装備!
- ・重量軽減入り **総重量 2.1kg**

仕様
 ①B: 無調整 ②A: つける (標準 664mm)
 ③A: 重量軽減型 ④A: ビット巻き
 ⑤レッド ⑥B: 一般型

一般品 **22,250円 (税別)**
 型式適合品 **26,050円 (税別)**

オススメ2 濡れても濡らないビット付仕様

イワマチ無法快速管鉗ビット巻き

- ・なんと 視元部が回転するんです!
- ・回転するからホースの「よじれ」を解消!
- ・「滑らか接続機能」付き管鉗
- ・重量軽減入り **総重量 1.91kg**

仕様
 ①C: 無法快速型 ②A: つける (標準 664mm)
 ③A: 重量軽減型 ④A: ビット巻き
 ⑤レッド ⑥B: 一般型

一般品 **22,050円 (税別)**
 型式適合品 **24,850円 (税別)**

オススメ3 型式適合品

イワマチ無法管鉗ゴム巻き

- ・なんと 視元部が回転するんです!
- ・回転するからホースの「よじれ」を解消!
- ・最新の人気のゴム巻き仕様
- ・ハイパー樹脂製整流板 **総重量 2.24kg**

仕様
 ①B: 無調整 ②A: つける (標準 664mm)
 ③B: パイプ巻きの改良型 ④B: ゴム巻き
 ⑤レッド ⑥A: 重量軽減型

一般品 **24,800円 (税別)**
 型式適合品 **27,600円 (税別)**

オススメ4 濡れても濡らないビット付仕様

無法管鉗ビット巻き

- ・視元部に重心が寄り、金力で定っても横揺れにくい設計です。
- ・「滑らか接続機能」付きです。
- ・重量軽減入り **総重量 1.97kg**

仕様
 ①B: 無調整 ②C: 不要 ③A: 重量軽減型
 ④A: ビット巻き ⑤レッド ⑥B: 一般型

一般品 **17,450円 (税別)**
 型式適合品 **20,250円 (税別)**

操法用管鉗の選び方 自分だけのこだわり管鉗を作ろう!

① 管鉗のタイプを選んで下さい。

A. 一般型 **1.3kg**
 B. 無法型 **1.75kg**
 C. 無法快速型 **1.5kg**

② イワマチ(よじれ防止)回転機能をつけますか?

A. つける (長さ: 標準 664mm) **+190g**
 B. つける (長さ: ロング 681mm) **+200g**
 C. 不要

③ 内面に整流板をつけますか?

A. 重量軽減板 **+20g**
 B. ハイパー樹脂製整流板 **+100g**
 C. 不要

④ 外面被覆を装着しますか?

A. ビット巻き **+200g**
 B. ゴム巻き **+200g**
 C. ぬひも巻き **+190g**
 D. 不要

⑤ ビット巻きのカラーを選んで下さい。

⑥ ゴム巻きのカラーを選んで下さい。

⑦ 型式適合品の要否

A. 型式適合品
 B. 一般品

① 管鉗のタイプについて

A. 一般型 **総重量 1.3kg**
 ● 他社製同製品

B. 無法型 PAT. **総重量 1.75kg**
 ● 重心位置が変う!!
 ● 「滑らか接続機能」付き!!

C. 無法快速型 PAT. **総重量 1.5kg**
 ● 無法管鉗の整流板
 ● 「滑らか接続機能」付き!!

快活噴霧を長時間持ちこせる 便利なメンテナンスグッズ

無法 快活スプレー

● 目薬
● 価格(税別) 1,000円

② イワマチ回転(よじれ防止)機能について

● なんと! 視元部が回転するんです!
 ● ロングタイプは体表面に管鉗を立てる時に右肩が下がってしまうという方におすすめです。

イワマチ回転(よじれ防止)機能によりホースのよじれやキックを抑制します。

管鉗タイプ	標準(税別)	一般品
標準 664mm	+4,800円	+4,800円 +190g
ロング 681mm	+6,000円	+6,000円 +200g

③ 整流板について

A. 重量軽減板 **+20g**
 ● 強力耐熱!
 ● 整流板継ぎで無い
 ● 70°を必要の方はコレ!

B. ハイパー樹脂製整流板 **+100g**
 ● 強力耐熱!
 ● 整流板を一体成型した
 ● アルミパイプを使用!

C. 整流板なし

● 一般的アルミパイプを使用

④ 外面被覆とカラーについて

全ては現場において最高のパフォーマンスを発揮させるため!

新素材「ビット材」誕生物語 - スポーツの要素を取り入れる -

● ビット巻き管鉗 **+200g**

● ビット巻き +1,800円
 ● ゴム巻き +1,700円
 ● ぬひも巻き +900円
 ● 被覆なし +0円
 ● サイズは全て B 型です。

B. ゴム巻き **+200g**

C. ぬひも巻き **+190g**

D. 被覆なし

⑦ 型式適合品について

型式適合品: 社内品質検査に加え、第三者機関(日本消防検定協会)による品質評価検査も受けたもの。
 一般品: 社内品質検査を高度化したもの。



IWAの操法用品

接続は、この上ない滑らかさを実現！是非、ご体感下さい。

操法 MC 接手 PAT.P



サイズ	型式適合品	一般品	
品番	価格(税別)	品番	価格(税別)
40	03SMA40X	3,900円	
50	03SMA50X	6,300円	
65	03SMAL65X 10,300円	03SMA65X 7,300円	

※差し金具・受け金具セットの価格です。

「差込力」とは…

オス・メス接続時の差し込み力のことで、



他社製平均 6.1kg

滑らか接続機能 その1 (イワクイック方式)

この部分もメッキ付
鍍金材を採用



差し込み部の材質には、摩擦抵抗の少ないメッキ付鍍金材を採用しており、すべるように滑らかに接続できます。

滑らか接続機能 その2


この部分もメッキ付
鍍金材を採用



常にこのような角度で差し込んでも「滑らか接続機能」により見事に接続できます。

ここにもひと工夫が…

差し金具のタケノコ部の長さを通常の金具より短く設計しております。これにより軽く組み込むだけで金具は簡単に立ち上がります。(65Aのみ)



小径押輪 PAT.P



・通常の丸型押輪と違い、路面で転がらず安定しています。
・ホースの巻き径を小さくできます。

サイズ	型式適合品	一般品	
品番	価格(税別)	品番	価格(税別)
65	03SSMAL65X 10,850円	03SSMA65X 7,850円	

※差し金具・受け金具セットの価格です。

平成 25年度 消防庁長官賞受賞商品

操法イワマチ接手 PAT.



サイズ	型式適合品	一般品	
品番	価格(税別)	品番	価格(税別)
40	03IMA40X	2,250円	
50	03IMA50X	3,500円	
65	03IMAL65X 6,600円	03IMA65X 4,100円	

※差し金具のみの価格です。



HP から動画を ご覧頂けます。こちらからどうぞ。

消防金具は ついに ここまで進化した！

金具自体が回転するので、消防ホースのよじれやキックを解消してくれる「究極」の金具です。更には 操法MC接手の「滑らか接続機能」も採用しました。
通常、差込式接手は水圧が加わると固く難しくなってしまいます。それをイワマチ接手が解決致しました。加圧状態でも内蔵されたボールベアリングにより金具自体が回転するのでホースの「よじれ」や「キック」を見事に解消してくれます。
では、もし「よじれ」があると どのような事が起こるのでしょうか？ 先ず、ホース内をスムーズに流れなくなってしまいます。また「よじれ」から「キック」を起こしてしまいますと、ホースが破断するおそれがあり非常に危険です。そのため、これまでは人の手によってわざわざホースを回らせて「よじれ」を取り除いてやらなければなりません。その際に回転させたホースは地面と擦れて傷んでしまい、寿命を縮めておりました。これを解決した金具が、イワマチ接手です。

イワマチ機能を長持ち。便利なメンテナンスグッズ



操法 快速スプレー

機器のメンテナンスにご利用下さい。機器や差し金具のシム、ベアリング、ボール/リブのシートやハンドル等、新品同様のスムーズな動きになります。

品番	価格(税別)
35SK00X	1,000円

イワマチ媒介 PAT.



※他のサイズも製作致します。お気軽にお問合せ下さい。

品番	サイズ	価格(税別)
11IFM403A	65×65	7,880円

新登場! **イワマチ媒介 PAT.**
圧が加わった状態でも差込部が回転しますので、ホースのよじれ及びキックを防ぐことが出来ます。これにより消火活動の妨げは軽減され、キックによるホースの破断も防止できます。弊社ホームページより動画をご覧頂けます。



品番	価格(税別)
14IMA6565X	6,850円

IWAのストカゴは便利でおすすめ!



布なしのスッキリ仕上げ
吸管金具への取り付けはねじ込むだけ!

ストカゴ PAT. (ストレーナー内蔵型 ちりよけカゴ)

ちりよけカゴの機能を備えたアイテムです。カゴをロープも取り付け、取り外しがとて楽に行えます。だから吸管から取り外して収納できます。



操法用ストカゴ

網み込み数を減らし開口面積を大きくしました。

品番	サイズ
16SSKG1P	75

価格(税別) 9,350円

操法用ポリカゴ

網み込み数を減らし開口面積を大きくしました。

品番	サイズ
16SPKO75P	75

価格(税別) 2,550円

ポリカゴ

品番	サイズ	価格(税別)
16PK04P	40	4,100円
16PK07P	65-75	1,800円
16PK100P	100	6,000円

操法用ポリストレーナー

穴数を増やし開口面積を大きくしました。

品番	サイズ
16SPSO75P	75

価格(税別) 1,850円

ポリストレーナー

品番	サイズ	価格(税別)
16PS04P	40	800円
16PS05P	65	1,400円
16PS07P	75	1,400円

吸管ヒッパラー媒介 PAT.

吸管とストレーナーの間に接続すれば、吸管ガイドロープが容易に取り付けできます。

品番	サイズ	価格(税別)
16HIP00A	75	6,350円

吸管ガイドロープ

品番	サイズ(m)	長さ(m)	巻数	価格(税別)
16RP015X	φ10	15	素	3,700円
16RP900X	φ10	300	巻	48,700円
16RPF015X	φ10	15	フック付	4,800円

セット① ストカゴのみ

直接吸管金具に取り付け出来ます。



品番	価格(税別)
16SKG1P	8,900円

セット② ストカゴ+吸管ヒッパラー媒介 (PAT.)+ガイドロープ



品番	価格(税別)
フック無しロープ	16SKG2P 18,800円
フック付ロープ	16SKGF2P 20,000円

セット③ ストカゴ+吸管ヒッパラー媒介 (PAT.)+ガイドロープ+65 町 オス金具媒介



これは便利!!

吸管に差し込むだけで
取り付け完了!!

品番	価格(税別)
フック無しロープ	16SKG3P 25,600円
フック付ロープ	16SKGF3P 26,800円

セット④ ストカゴ+65 町 オス金具媒介



品番	価格(税別)
16SKG4P	15,400円

火点標的

価格(税別)
98,000円

品番	寸法(mm)	重量(kg)
36KH00SU	径800、高さ2000	20

定番のステンレス製
操法標的の。



完璧な二重巻き。
素早くきれいに巻ける。
レバー付きで取り外し
もかんたん。
40A、50A、65Aの
ホースに対応。

消防ホース巻取り機 「操法マキキ」

品番
02HM01SS
サイズ(mm)
幅525×奥行395×高さ585
価格(税別)
27,800円

木製長筒(丸・角)

丸型標準		六角型標準	
品番	品番	品番	品番
20NTM180M	20NTK180W	20GFT180P	20GFT180P
長さ(mm)	長さ(mm)	長さ(mm)	長さ(mm)
1800	1800	1800	1800
重量(kg)	重量(kg)	重量(kg)	重量(kg)
1.90	1.85	1.65	1.65
価格(税別)	価格(税別)	価格(税別)	価格(税別)
8,250円	8,250円	4,600円	4,600円

軽くて強い! グラスファイバー製! グラスファイバー製長筒「GFT」

品番	長さ(mm)	重量(kg)	価格(税別)
20GFT180P	1800	1.65	4,600円

滑ロカバ

長筒の口は、尖っていて危険です。
安全のためにカバーの装着をおす
めます。

品番	価格(税別)
20TKCOOP	900円

水抜きローラー

ホース内の水抜きに!

「水抜きローラー」その名の通り、ホース内の水抜き時にたいへん便利です。2人で持ってただけで、簡単に水抜き作業ができます。



品番	価格(税別)
35MR00X	7,800円



マジックテープ式なので
素に固定できます。
収納や搬送に便利。

ホース固定バンド

品番	価格(税別)
02HKB01C	1,800円



OQバンド (漏水止め応急バンド)

ホースの割れた箇所に巻くだけで
応急的に漏水を止めます。
40・50・65号のホースに対応。
※完全に止水するものではありません。

品番	サイズ(mm)	価格(税別)
02OQ00C	長さ340×幅100	800円



ホースクリップ

ホースをしっかりと掴み、
水の流れを止めることができます。

品番	サイズ(mm)	価格(税別)
02HC00S	全長153 / 長さ29	25・40・50・65
適用サイズ		25・40・50・65
		2,250円

まだまだ様々な人気の木製の枕木です。



①木製

②樹脂製

③ゴム製

ワンタッチ吸管バンド

バックル式で解説が簡単快速です。

品番	カラー	長さ	幅	価格(税別)
①16WB00C	ブラック	950mm	30mm	2,180円
②16WB01C	レッド	950mm	30mm	2,180円
③16WB02C	オレンジ	950mm	30mm	2,180円

エミクイックバンド

一発! 瞬間! で取り外しが可能です。

品番	カラー	長さ	幅	価格(税別)
①16EQ00C	ネイビー	950mm	30mm	2,180円
②16EQ01C	レッド	950mm	30mm	2,180円
③16EQ02C	オレンジ	950mm	30mm	2,180円

ロープ保持ゴムバンド

ポリカゴに巻き付けたロープを固定する時
に使用します。

品番	内径	価格(税別)
16RB00R	150mm	700円

吸管枕木

品番	長さ	幅	高さ	重量	価格(税別)
①16QM00W	265mm	110mm	45mm	890g	7,800円
②16QM00P	240mm	130mm	70mm	400g	3,800円
③16QM00R	270mm	115mm	66mm	1,150g	4,000円

脚絆 (インナーバンド式)

バツグンのフィット感!
靴底バンドがない
インナーバンド方式なので
スリッパして走りやすい!

靴底バンドは走りにくく、
すぐに切れてしまいます。
そこで靴底ではなく、
インナー方式としました。
インナーバンドは伸縮性に
富んだゴムバンドを採用して
おり、どなたにもしっかりと
フィットします。
野球のユニホームなど、
スポーツ界では
よく使われている方式です。



品番	サイズ	価格(税別)
27KYM00C	M	1,950円
27KYL00C	L	1,950円

脚絆 (バンド止め)

作業用バンドの
定番脚絆です。



品番	サイズ	価格(税別)
27KYM00C	M	1,950円
27KYL00C	L	1,950円

脚絆 (フック止め)

従来のバンドは
ゴム製なので
とても履きやすいです。



品番	サイズ	価格(税別)
27KYM00C	M	1,700円
27KYL00C	L	1,700円

IWA 編み上げ靴

フラスナーマジックテープ式
なので、履き脱ぎが楽です!



品番	サイズ(mm)	価格(税別)
27AB240C	24.0	
27AB245C	24.5	
27AB250C	25.0	
27AB255C	25.5	
27AB260C	26.0	
27AB265C	26.5	8,000円
27AB270C	27.0	
27AB280C	28.0	
27AB290C	29.0	
27AB300C	30.0	

IWA 消防長靴



ステンレス製の踏み抜き防止板入り
※白色はすべて価格 3,800円

品番	サイズ(mm)	価格(税別)
27FBW225R	22.5	
27FBW230R	23.0	
27FBW235R	23.5	
27FBW240R	24.0	
27FBW245R	24.5	3,800円
27FBW250R	25.0	
27FBW255R	25.5	
27FBW260R	26.0	
27FBW265R	26.5	
27FBW270R	27.0	3,550円
27FBW280R	28.0	3,800円
27FBW290R	29.0	4,550円
27FBW300R	30.0	5,000円

操法用ゼッケン

指	1	2	3	4	補
セット内容	品番	品番	品番	品番	品番
4枚「補」[1] [2] [3]	36S2NS01C	36S2NS01C	36S2NS01C	36S2NS01C	36S2NS01C
5枚「補」[1] [2] [3] [4]	36S2NS02C	36S2NS02C	36S2NS02C	36S2NS02C	36S2NS02C
価格(税別)	5,800円	6,500円	6,500円	6,500円	6,500円
単品価格	品番	品番	品番	品番	品番
[補]	36S2N00C	[1]	36S2N01C	[2]	36S2N02C
		[3]	36S2N03C	[4]	36S2N04C
		[補]	36S2N05C		
1枚価格(税別)					1,300円

しっかりとした素材で、
シワになりにくい!

IWA 操法手袋



品番	サイズ	価格(税別)
27PR00S	SS	1,750円
27PR00S	S	1,750円
27PR00S	M	1,750円
27PR00S	L	1,750円
27PR00S	LL	1,750円

土嚢製作台

ひとりで作業が出来る!
作業時間の効率と短縮化と人的疲労の軽減が図れます。
また 均一にの重量で作れる事が出来、経験が少ない
方でも簡単に作成可能です。
品番: 29SDSO0SS
サイズ: 幅350×高さ350(mm)
重量: 900g
材質: 鉄製



品番	サイズ	重量	価格(税別)
29SDSO0SS	幅350mm×高さ350mm	900g	3,500円

操法MC接手の「滑らか接続機能」を採用

イフクック型 根元媒介 PAT.



一発瞬間接続!

差込み部の先端をBC製クロムメッキ仕上げにしております。それによりアルミ製よりも滑りが良くなり、メス金具をスムーズに接続できます。

品番	価格(税別)
配式適合品 14NEL6565X	7,350円
一般品 14NE6565X	6,000円

20°エルボ型 根元媒介 「操法究極」 PAT.



この20°の角度が抵抗の少ない水の流れを実現し、目付ホースの接続も楽になりました。さらに、イフクック方式「滑らか接続機能」の採用により驚くほどスムーズにホースの接続が出来ます。

品番	価格(税別)
14KKK6565X	11,150円

20°エルボ型 ロング根元媒介 「操法究極」 PAT.



「操法究極」のロングタイプです。ロングタイプはホース接続口がポンプ本体から離れた位置になるので接続が楽に行えます。

品番	価格(税別)
14KKL6565X	14,450円

ポンプ洗浄及びメンテナンス用キャップ



品番	サイズ	価格(税別)
① 19NC75P	75	7,000円
② 19NC65A	65	12,000円
③ 19NC75A	75	13,500円

給水栓付町野メスカップ



品番	サイズ	価格(税別)
29KMF65A	65	12,500円

売れてます! 消防庁長官賞を受賞した「イフマチ接手」のより戻し機能を採用! 滑らか接続機能で一発瞬間接続!



操法イフマチ根元媒介 PAT.P

圧が加わった状態でも差込み部が回動しますのでホースのよじれおよびキックを防ぐことができます。これにより消火活動の妨げは軽減され、キックによるホースの破断も防止できます。

品番	価格(税別)
一般品 14IMA6565X	6,850円

根元媒介



従来型の根元媒介です。40Aもござります。

サイズ	品番	価格(税別)
65	品番品 14REL6565A	8,850円
65	一般品 14NE6565A	8,500円
40	品番品 14NE40A	4,400円

ロング根元媒介



ロングタイプなので、ホースの腐食が非常に楽です。さらに、イフクック方式「滑らか接続機能」の採用により驚くほどスムーズにホースの接続が出来ます。

品番	価格(税別)
14LNE6565X	9,800円

これは便利! 水適用ホースと直結できる! NABE CAP

- 海水・汚水使用後の洗浄が楽にできます。
- 分解・組立後の漏水などの点検にも便利です。
- 取水管や水栓は不要なので 定期点検時に便利です。

品番	サイズ	タケノコ径(φ)	価格(税別)
① 19NC75P	75	15・19・25	7,000円
② 19NC65A	65	15・19・25	12,000円
③ 19NC75A	75	15・19・25	13,500円

吸口キャップ



品番	サイズ	価格(税別)
19KC65P	65	22,300円
19KC75P	75	1,900円

※通常は水適用15mmタケノコが付きます。

新形状! 国内トップクラスの放水量! ビッグマウス ポンプとの相性はバッチリ!



品名	品番	価格(税別)
① 吸口エルボ	15BL90A	11,150円
② 吸口スイベルエルボ(長角型)	1588LN7590A	15,800円
③ 吸口スイベルエルボ(スロッター型)	1585L7590A	11,800円
④ 吸口ダブルスイベルエルボ	158WSL7590A	17,380円

90°に曲がったエルボは水漏れに対して抵抗が大きく、ポンプの性能を大幅に低下させます。「ビッグマウス」は、内径を78mm(国内最大級)とし、形状も抵抗の少ない傾斜型としました。これにより、国内トップクラスの放水量となりました。

エルボ 取付本数	放水量 (L/min)	放水静圧 (MPa)	ポンプ圧力 (MPa)	吸口静圧 (MPa)	機関回転速度 (rpm)
1本	1160	0.08	0.08	-68.2	1070
2本	2160	0.85	0.92	-61.1	2350

水槽 組み立て簡単!



品番	仕様	サイズ	価格(税別)
16SI25PF	水槽・枠セット	1800×1800×800	177,800円
16SI25P	水槽のみ		111,200円

給水管

水槽への給水に便利です。ストップバルブを接続すれば、手で止水操作ができます。



ストップバルブの種類

ストップバルブ	品番	価格(税別)
	21SVS65A	26,600円

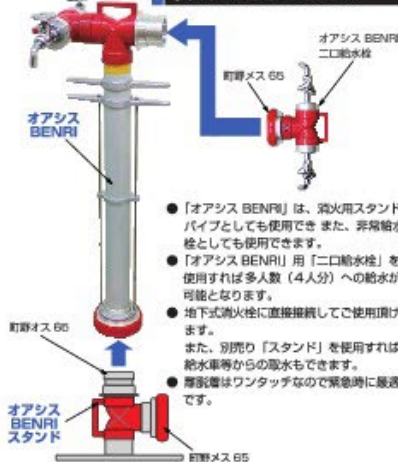
ラインストッパー	品番	価格(税別)
	21LS65A	27,350円

STバルブ	品番	価格(税別)
	21ST65A	22,300円

※上記仕様には給水管は含まれておりません。これらのストップバルブは「40A」「50A」もご用意です。お見積りにお問い合わせ下さい。

スタンドパイプが給水栓に大変身! 消防ホースと給水栓の併用も可能!

災害時給水可能型スタンドパイプ オアシス BENRI PAT.



- 「オアシス BENRI」は、消火用スタンドパイプとしても使用できます。非常給水栓としても使用できます。
- 「オアシス BENRI」用「二口給水栓」を使用すれば多人数(4人分)への給水が可能となります。
- 地下式消火栓に直接接続してご利用頂けます。また、別売の「スタンド」を使用すれば、給水車等からの取水もできます。
- 構造等はワンタッチなので緊急時に最適です。

品名	品番	価格(税別)
オアシス BENRI 本体	29BNFH65A	50,000円
オアシス BENRI 二口給水栓	29BNRF65A	37,500円
オアシス BENRI スタンド	29BNRS65A	37,500円
差込式メスカップ 65A	36G065A	6,050円

山林火災用に!! 自主消防組織の災害対策用品として!!

MADE IN JAPAN



とにかく軽い! 一式すべての重量は、なんと10.8kgです。さらに背負い式なので持ち運びがとっても楽です。



ポンプ性能

最大圧力: 4kgf/cm ²
最大吐出量: 120ℓ/min
エンジン馬力: 1.2ps
エンジンメーカー: HONDA

品番 価格(税別)

54PS25X	90,000円
---------	---------

背負い器 1.8kg	ポンプ 5.3kg
ノズル 0.4kg	25A×3m 吸水管 1.2kg
	25A×20m ホース 2.1kg

操法大会の強い味方

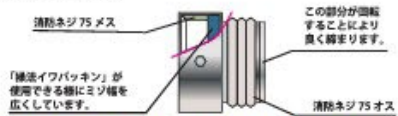


なんと！先端部が回転するので軽力でしっかりと締まります。

操法位置決め媒介金具 PAT.P

特徴1 なぜよく締まるのか？

ねじ式金具は、オスねじにメスねじをねじ込んでいくと、オスねじの先端部がメスねじ側のゴムパッキンに当たります。パッキンに当たるとゴムの摩擦抵抗力によってねじ込みにくくなります。しかし、しっかりとねじ込まなければ漏水してしまいます。だから、通常ねじ式金具にはねじ込みやすくする為のハンドルがついていたり、或は、レンチなどの工具を使って締めつけます。この問題を先端部が回転することによって解決できました。パッキンと一緒に回転させながらねじ込むので摩擦による(パッキンの)よじれもなく、パッキンを確実に強くしっかりと圧迫できるので、漏水することもなく使用中に緩んでしまうこともありません。




特徴2 オスねじの「切り始めの位置決め」ができる！

「操法イワパッキン」(別売り)を使用すればオスねじの切り始めの位置を自由に調整できます。これにより設備金具を締め込んだ時のハンドル位置を常に水平にする事が出来ます。



特徴3 素早くねじ込める！

オスねじ部には、メッキ付の真鍮材を採用しており、滑りが良く、素早くねじ込めます。



特徴4 交換用として！

オスねじ部は、よく備が付いたりねじれが摩耗してしまいます。そんな時、交換用としてご利用いただけます。



40用 操法イワパッキン

品番	厚み (mm)	価格(税別)
35IWA401R	4.0	900円
35IWA402R	5.0	2,100円
35IWA403R	6.0	
品番	厚み (mm)	価格(税別)
35IWA401R	8.5	
35IWA402R	7.0	
35IWA403R	7.5	
35IWA404R	8.0	
35IWA405R	8.5	
35IWA406R	9.0	
35IWA407R	10.0	

操法イワパッキン

厚み異なるパッキンがございます。ハンドル位置の調整に便利です。

品番	厚み (mm)	価格(税別)
35IWA01R	8.5	
35IWA02R	7.0	
35IWA03R	7.5	
35IWA04R	8.0	
35IWA05R	8.5	
35IWA06R	9.0	
35IWA07R	10.0	




ハンドル位置を自由に調整できる！

操法用吸管金具「操法接手」PAT.

特徴1 ハンドル位置を自由に調整できる！

① 先ず、そのままの状態でおスねじ部にねじ込んで下さい。その後、図Aの様にハンドル位置が斜め状態のままとなります。
② 次に、ねじ込んだままの状態でもハンドル固定ビスをゆるめてハンドルを水平に調整し、再度、ビスを固定します。
③ これで調整完了です。もう一度ねじ込んでハンドル位置は必ず水平の状態のままです。



特徴2 オスねじ部に締め込んだ後も最水管を自由に回転させる！

回転するので重い最水管の操作が楽になります。

特徴3 素早くねじ込める！

ねじ部には、滑りが良いメッキ付の真鍮材を採用しております。

品番	サイズ	価格(税別)
35KBS075X	75	12,500円



軽い力で、確実に素早く締まる！

魔法のパッキン(マジックパッキン)

ゴムパッキンの表面に樹脂コーティングを施しました。これにより、確実に強くしっかりと締付けできるのでゆるみません。漏水も防ぐことができます。

～ゴムパッキンの欠点～

- ① ゴム特有の摩擦抵抗力によって締まりが悪い。
- ② 締め切る時に大きな力が必要。だからハンドルやレンチが必要。
- ③ 締まりが悪いので、ゆるみ易い。これらの問題を「魔法のパッキン」が解決致します。

パッキンの種類	品番	価格(税別)
消防ネジ75		
消防ネジ65	35MPK00K	450円*

操法用イワパッキン
※1 コーティングが剥離せず、別途パッキンが必要です。

●この他にも色々なパッキンに「魔法のパッキン処理」を施す事ができます。

万能な金具の誕生です！その名も 万能町野

「万能町野」は、優れた利便性と操作性は維持し、且つ離脱の危険をも回避するために開発した金具です。

町野式金具は優れた利便性と操作性を有しております。その為、多くの消防設備には町野式金具が使用されています。しかし、着脱が容易であるがゆえ、不意の離脱事故が発生しているのも事実です。ひとつは消防ホースが離脱し、暴れ出すと非常に危険です。

- 【不意離脱事故の発生要因】**
- ① ホースを引張ったりした際に、金具が突起物に引っかかった。
 - ② ウォーターハンマー等、強い負荷が急激に加わった。
 - ③ 放水時の反動により、金具部が突起物に当たった。
 - ④ 送水中とは気づかず、作業者が誤って離脱した。
- これらの問題をすべて解決しました！だから「万能町野」です。

万能町野4 PAT.P



常識を覆す 4つ爪町野の誕生！
日本消防検定協会 型式取得済み！ (タイヤ部は除く)

不意離脱防止タイヤ PAT.P



タイヤのみの販売も致します。
蓄光式 不意離脱防止タイヤ
暗闇で光る！

万能町野3



安価な 3つ爪タイプです。

特長1 4つ爪町野が、身を守る。



ウォーターハンマー等の急激な負荷が加わると、3つ爪の場合は、離脱してしまうことがあります。4つ爪ならその危険を回避することができます。

特長2 不意離脱防止タイヤが、身を守る(1)



強靱に鍛え上げられた消防隊員の力を持つてれば、送水中のホース結合部を外すことが可能であることがわかっています。もし仮に誤って、送水中のホースを外そうとしても「不意離脱防止タイヤ」が神盾となって、大きな力を加えることが出来ず外せません。もちろん、送水中でなければ、簡単に取り外すことが出来ます。

特長3 不意離脱防止タイヤが、身を守る(2)

ガンタイプノズルのレバーを一気に開放すると大きな放水反動がかかります。その反動により押輪が隊員の体や装備器具に当たり、結合部が不意離脱する事があります。また、ホースを引張ったり、移動した際に障害物に押輪があたり、不意離脱する事があります。不意離脱防止タイヤがそれらの危険から身を守ります。



不意離脱防止タイヤがしっかりと押輪をガード！



押輪が障害物に当たり、不意離脱する事がある。

万能町野4

品番	サイズ	品評品	価格(税別)
03BMAL4065A	65	品評品	7,800円
03BMA4040A	40	品評品	3,150円
03BMA4050A	50	品評品	4,800円
03BMA4065A	65	品評品	5,150円

万能町野3

品番	サイズ	品評品	価格(税別)
03BMAL3040A	40	品評品	4,400円
03BMAL3050A	50	品評品	7,200円
03BMAL3065A	65	品評品	7,650円
03BMA3040A	40	品評品	2,800円
03BMA3050A	50	品評品	4,550円
03BMA3065A	65	品評品	5,600円

不意離脱防止タイヤ


品番	サイズ	カラー	価格(税別)
03BMTRO40P	40	赤	900円
03BMTROS0P	50	赤	1,000円
03BMTRO65P	65	赤	1,100円
03BMTT040P	40	蓄光式	1,500円
03BMTT050P	50	蓄光式	1,800円
03BMTT065P	65	蓄光式	2,100円

Xノズル

エックスノズル

MADE IN JAPAN


不意離脱防止型のガンタイプノズル誕生



ストッパー機能付きハンドルなので、止水時に滑ってハンドルが動いてノズルが暴れ出すことがありません。


国内最軽量
日本製!

ボールスプリング方式で接続部分が滑らかに回転します。小径ホースで置きやすキキョウやよじれを予防します!



Xノズル

Xノズル 無反動型



直射・噴霧の切り替えはもちろん、流量調整も可能です。噴霧の状態に応じて放水できます。

ストッパー付ハンドル搭載!

Xノズル PAT.		専用ストッパー付			
品番	サイズ	重量	価格(税別)	流量(l/min)	
O4XM40A	40A	約1.9kg	80,000円	130	230 340 410 460 (0.7MPa)
O4XM60A	60A	約2.0kg	83,000円	130	230 340 410 460 (0.7MPa)
O4XM85A	85A	約2.3kg	87,000円	120	215 400 540 630 (0.7MPa)

Xノズル 無反動型 PAT.		専用ストッパー付			
品番	サイズ	重量	価格(税別)	流量(l/min)	
O4XM40A	40A	約2.1kg	78,500円	130	230 340 410 460 (0.7MPa)
O4XM60A	60A	約2.2kg	78,500円	130	230 340 410 460 (0.7MPa)
O4XM85A	85A	約2.5kg	80,000円	120	215 400 540 630 (0.7MPa)

INAOの「不意離脱防止タイプ」を標準装備しました!
これにより放水時の反動力によるホースとノズルの不意離脱を防止します。



世界最小 最軽量

MADE IN JAPAN

双口接手【ミニプロ】

コンセプトは「軽と躍動」つまり、軽さへの限界追及です。



プロ仕様

消火作業は過酷です。小型軽量化は欠かれません。特に消防車向への車載機器、そして山林火災時の運搬など、軽量化は我々メーカーの使命でもあります。

双口接手「ミニプロ」の「軽さの激軽」それは消防上への思いやりの心【愛】の「愛さの極小」それは消防上の心地よい【躍動】これらは消防車メーカーの強い要望でもある。

超小型・超軽量【ミニプロ】の流量について

ミニプロの流量は以下の方式により不足する事はありません。シンプルな小型軽量といえども、最小口径部は44.5mmあります。最小口径部の44.5mmの断面積(㎡)は1554.5㎡です。
【計算式】 $44.5 \div 2 = 22.25 \rightarrow 22.25 \times 22.25 \times 3.14 = 1554.5 \text{㎡}$ したがって、流量は既に使用されている65A/50Aのマルチ双口接手と同じで、放水時は20m(または23m)口径ノズルしか使用しません。その場合の断面積は【計算式】 $20 \div 2 = 10 \rightarrow 10 \times 10 \times 3.14 = 624 \text{㎡}$ 従って、超小型双口接手といえども放水口径に對して $1554.6 \div 624 = 2.459$ 倍の水量があります。結果として水量が不足する事は絶対にありません。

双口接手 ミニプロ

品番	サイズ	価格(税別)
21MNP444A	40×40×40	
21MNP555A	50×50×50	15,000円
21MNP666A	65×65×65	
21MNP644A	65×40×40	20,000円
21MNP655A	65×50×50	

回転機能付き双口接手

イワマチ双口接手 PAT.

消防ホースは加圧されるとよじれが発生します。そのよじれにより本体が倒れることがあります。その転倒により、ハンドルの操作が起こり危険です。より厚し構造が、それらの危険からお守り致します。

イワマチ 双口接手 PAT.

品番	サイズ	価格(税別)
21ISSM666A	65×65×65	44,550円

イワマチマルチ 双口接手 PAT.

品番	サイズ	価格(税別)
21ISSM654A	65×50/40	52,000円

異径・マルチタイプの各サイズ製作可能です。価格・納期に目しましてはお問い合わせ下さい。




イワマチ 双口接手

イワマチマルチ 双口接手

フロートキャッチャー PAT.

国内最小
国内最軽量



より戻し(イワマチ)付
砂利・汚水の侵入防止型



「マジックパッキン」を採用
P.13をご参照下さい。



こちらのQRコード
からアクセスされ
ますと弊販店まで
繋がります。

水面に浮かぶストレーナー。
低水位ストレーナーとしてもご利用頂けます。(水深約20mm以上)
日本初の両用型(浮かぶ・低水位)ストレーナーです。

品番	価格(税抜)
16FC01XX	98,000円

『フロートキャッチャー』の特徴

- ◎水面に浮かべて摂水するので水底の小石や堆積物を吸入しません。
- ◎日本初 底板付きなので低水位ストレーナーとしてもご利用になれます。
- ◎より戻し(イワマチ)付きなので吸管のよじれを解消します。
- ◎更にそのより戻しは砂利・汚水侵入防止対策をしているので安心です。
- ◎国内最小・最軽量を実現しました。なんとわずか約3kg
- ◎75消防ネジパッキンは『マジックパッキン』を採用。
軽い力でしっかり締結。空気を吸いません!

『フロートキャッチャー』だけの小石吸入防止対策
ストレーナーが水底の山に当たっても
底板によって異物の吸い込みを防ぎます。

サイズ:380X530X120mm
重量:約3Kg
吸水量:最大1,500ℓ/分
材質:ポリエチレン・アルミ・ステンレス

流線型 RYU-SEN-HEI HITアイテム

低水位ストレーナー 流線型 PAT.

わずか5cmの水深で吸水出来ます。



差込式オス型

ストレーナーを内蔵しております。

タイプ	サイズ	品番	価格(税抜)
差込式オス型	65	16RS01XX	43,800円
消防ネジメス型	75	16RS02XX	47,800円



消防ネジメス型

2つのストレーナーが、
荒ゴミを完全シャットアウト!
水流に左右されにくい流線形状の
洗練されたデザイン!

- 特長1: 吸水圧によって押し流されにくい工夫をしました。
従来型(他社製) 流線型
-
- 水圧によって押し流される。 水圧の抵抗を少なくしたので押し流されにくい。
- 特長2: ポリカゴに相当する「荒ゴミ侵入防止網」を設けました。
-
- 「荒ゴミ侵入防止網」で先ず細いゴミや砂等を除去します。
- 特長3: 側面にも使用できます。

円盤型 低水位ストレーナー

ウォーターキャッチャー PAT.

タイプ	品番	価格(税抜)
I型	16WC01SU	61,100円
II型	16WC02SU	69,800円
III型	16WC03SU	103,000円

- 特長1: わずか水深5cm以上から給水可能です。
特長2: I型・II型・III型と自在接手などのバリエーションがございます。
特長3: 底面の網はテーパー状になっており、地面に引っかかりにくい構造です。

迅速に火災現場へ運べる!!

火消し君 PRO

通常ホース格納庫には ① 消防ホース2本 ② スタンドパイプ ③ 管轄 ④ 十字鍵付ハンドルが収納されています。しかし、これら全てを迅速に火災現場まで持ち運ぶ事は大変です。そこで、「火消し君PRO」の誕生です。事前に台車へセットして非常時の準備をしておこう!という発想です。

品名	品番	価格(税抜)
火消し君PRO	10HKSCL	106,600円

※ホース・金具共に型式適合品

格納箱内に
収納されている物



格納箱に設置していると
収納や持ち運び移動が大変...

これからは...
「火消し君PRO」を常備して、
収納も移動も楽チン!!



台車だけの販売も
致します。

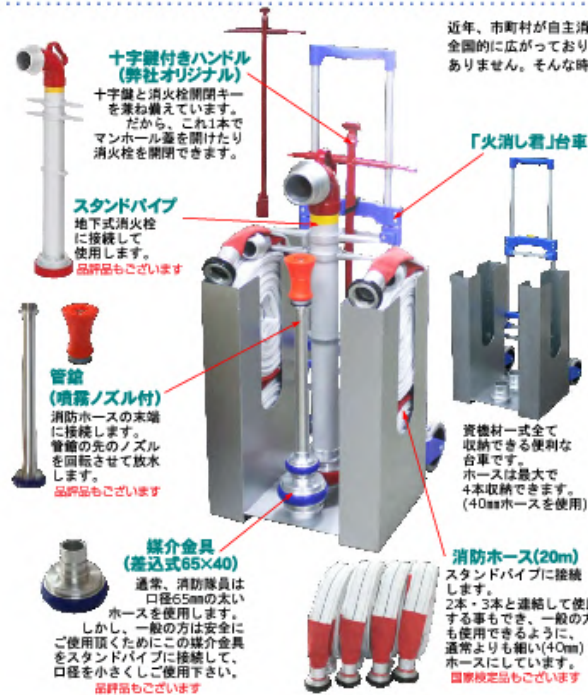
品名	品番	価格(税抜)
台車A	10HKSAD	30,000円

品名	品番	価格(税抜)
台車B	10HKSADB	47,800円



収納用 BOX
※こちらは別売です。

別売りの
「火消し君」用格納庫で
台車ごとすっきり収納!
※台車は別売りのBOXに入ります。



十字鍵付きハンドル
(弊社オリジナル)
十字鍵と消火栓開閉キー
を兼ね備えています。
だから、これ1本で
マンホール蓋を開けたり
消火栓を開閉できます。

スタンドパイプ
地下式消火栓
に接続して
使用します。
※品番もござります

管轄
(噴霧ノズル付)
消防ホースの末端
に接続します。
管轄の先のノズル
を回転させて放水
します。
※品番もござります

継介金具
(差込式65×40)
通常、消防隊員は
口径65mmの太い
ホースを使用します。
しかし、一般の方は安全に
ご利用頂くためにこの継介金具
をスタンドパイプに接続して、
口径を小さくしてご利用下さい。
※品番もござります

「火消し君」台車

近年、市町村が自主消防組織(町内会・自治会)消火栓を開放する動きが全国的に広がっております。被災地への消防車両の搬入は容易ではありません。そんな時、「あな」と「火消し君」の出番です。

自主消防組織向け スタンドパイプ・消防ホースセット 街のヒーロー火消し君

一式全てを自主生産。
「全て揃って本当にこの価格?」
と、よく言われます。

品名	品番
火消し君	10HKSCL
火消し君の内装	
スタンドパイプ	10H-T65A
管轄(噴霧ノズル)	04PYMK40A
継介金具	43FM6540A
十字鍵付きハンドル	09KAB50SS
消防ホース(40mm×20m)	01GLA040A
火消し君台車(40mm×3用)	10HKSADC

価格(税抜)	
ホース・金具共に 型式適合品	151,100円
ホース・金具共に 一般品	106,600円



火消し君収納用 BOX
※こちらは別売です。

スチール製	価格(税抜)
	23,200円
ステンレス製	価格(税抜)
	68,900円